

Une étude



pour

**grandparis
aménagement**

Les Franciliens et la ville de demain

Quelles évolutions les habitants d'Île-de-France anticipent-ils sur leur lieu de vie dans les années à venir ? Par quels types d'améliorations seraient-ils le plus intéressés ?

Décembre 2018

Jean-Daniel Lévy, Directeur du Département Politique – Opinion

Julien Potéreau, Directeur d'études au Département Politique – Opinion

Gaspard Lancrey-Javal, Chef de groupe au Département Politique – Opinion

Méthodologie d'enquête



Enquête réalisée **en ligne** du **22 novembre** au **3 décembre** 2018.



Échantillon de **2 000** personnes représentatif de la population d'Île-de-France âgée de 18 ans et plus.



Méthode des quotas et redressement appliqués aux variables suivantes : **sexe, âge, catégorie socioprofessionnelle et zone géographique de l'interviewé(e).**



Aide à la lecture des résultats détaillés :

- Les chiffres présentés sont exprimés en pourcentage.
- Les chiffres en italique sont ceux qui apparaissent significativement au-dessus de la moyenne.

La perception du lieu de vie actuel



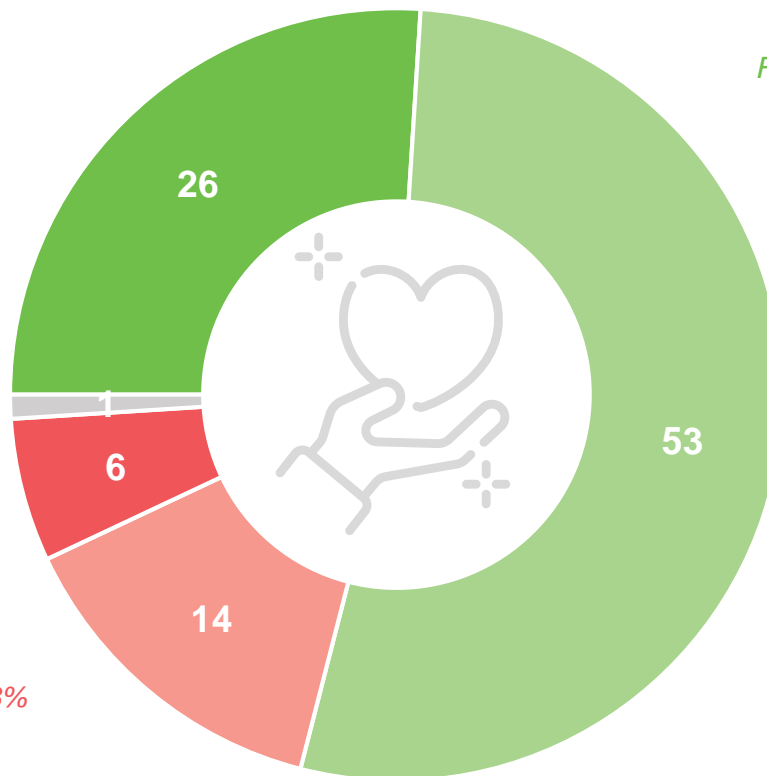
Près de 8 Franciliens sur 10 se déclarent attachés à l'endroit où ils vivent, un attachement encore plus marqué que la moyenne chez les personnes les plus âgées et les plus aisées

Diriez-vous que vous êtes attaché(e) ou pas attaché(e) à l'endroit où vous vivez ?

- À tous, en % -

Attaché(e) : 79%

65 ans et plus : 85%
Foyers aux revenus les plus élevés : 85%
Habitent à Paris : 84%
Habitent en Seine-et-Marne : 84%
Habitent en maison individuelle : 82%



Pas attaché(e) : 20%

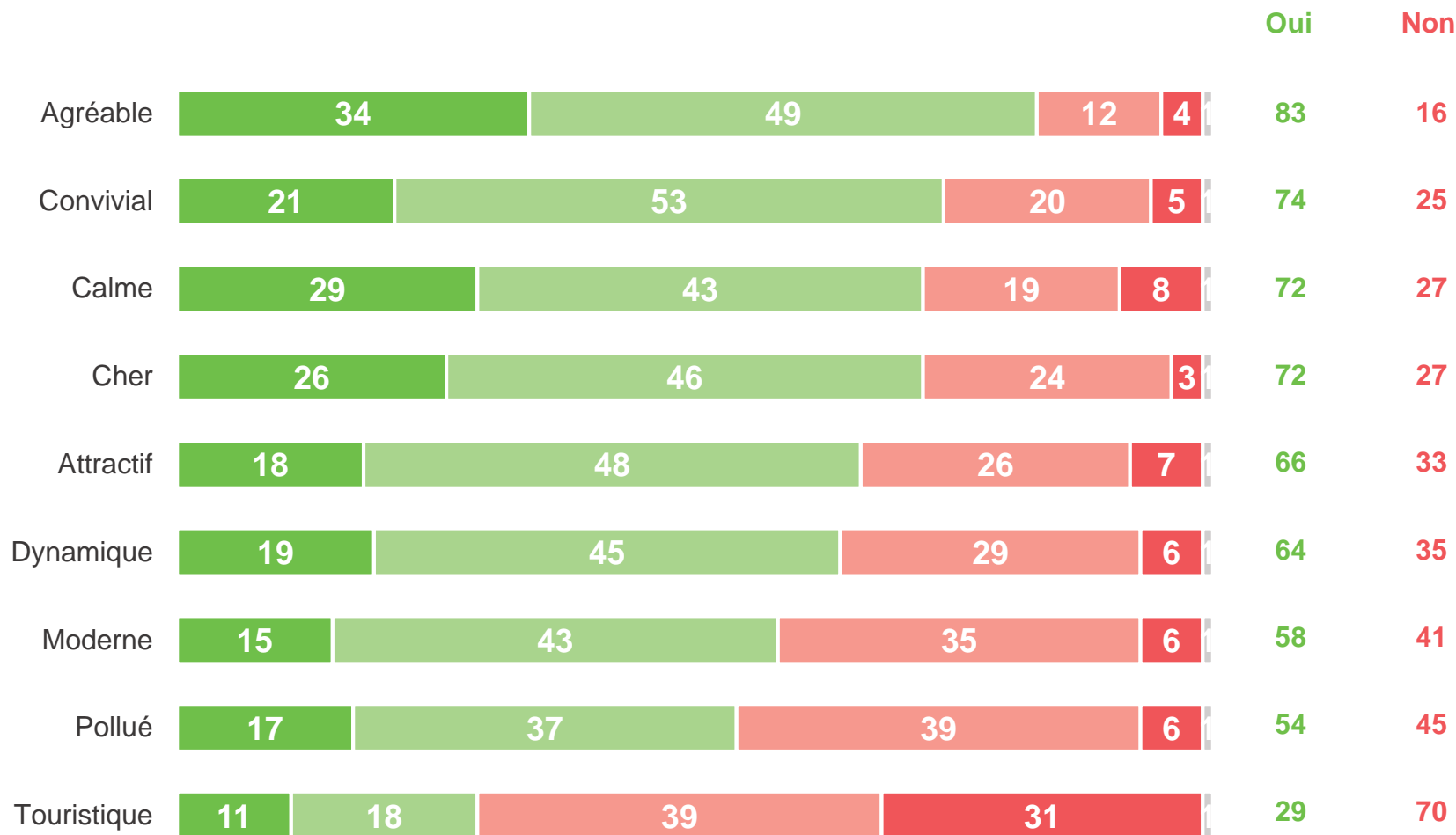
Moins de 25 ans : 29%
Foyers aux revenus les plus faibles : 38%
Habitent en Seine-Saint-Denis : 36%
Habitent en appartement : 23%

- Très attaché(e)
- Plutôt attaché(e)
- Plutôt pas attaché(e)
- Pas du tout attaché(e)
- Ne se prononce pas

Les Franciliens attribuent avant tout des qualificatifs positifs à leur lieu de vie : « agréable, « convivial », « calme »... mais ils le jugent aussi plutôt « cher »

L'endroit où vous vivez est-il selon vous... ?

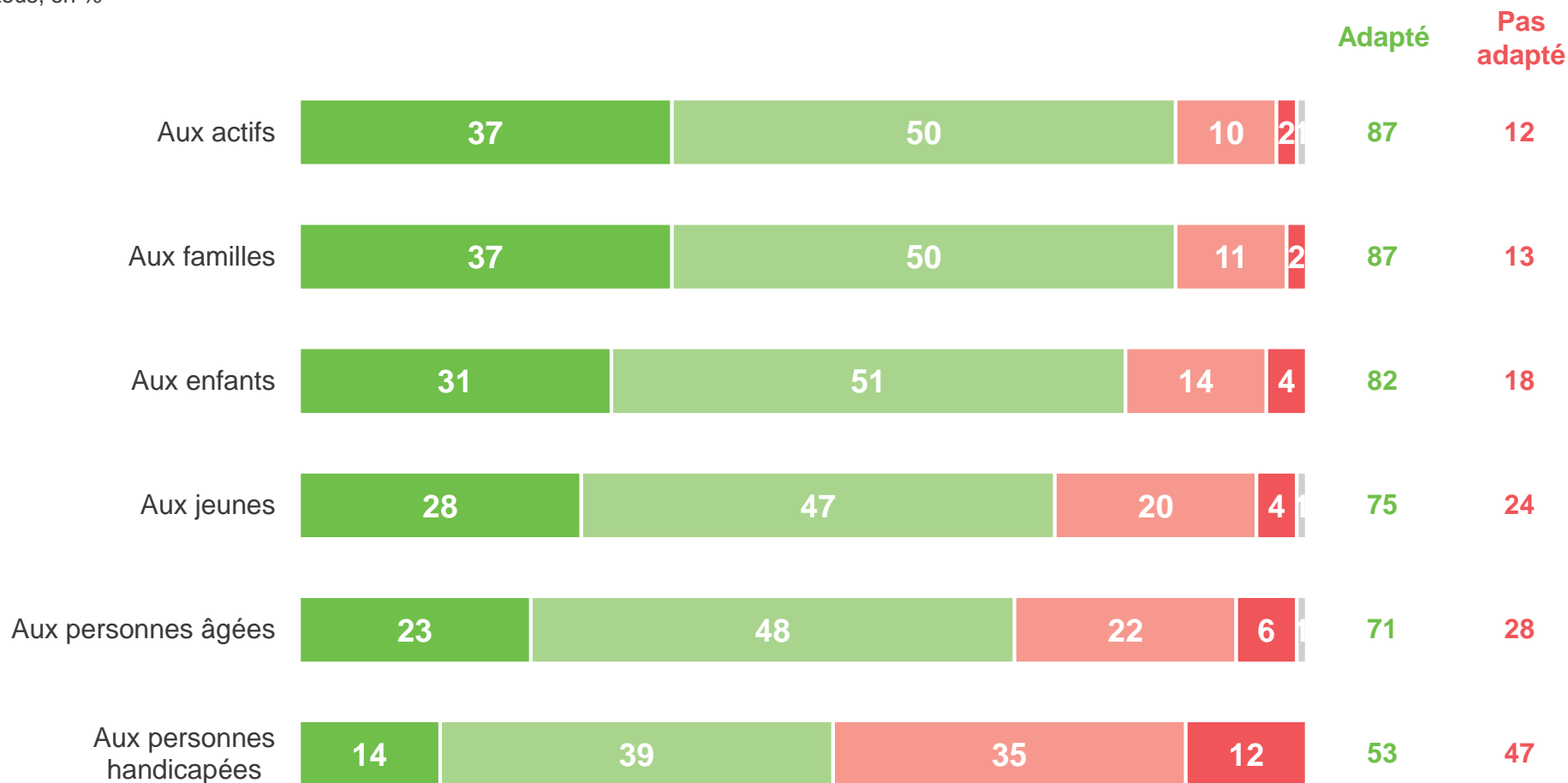
- À tous, en % -



Les Franciliens ont le sentiment que leur lieu de vie est adapté à de multiples publics : actifs, familles, enfants, et dans une moindre mesure jeunes et seniors

Diriez-vous que l'endroit où vous vivez est adapté ou pas adapté... ?

- À tous, en % -

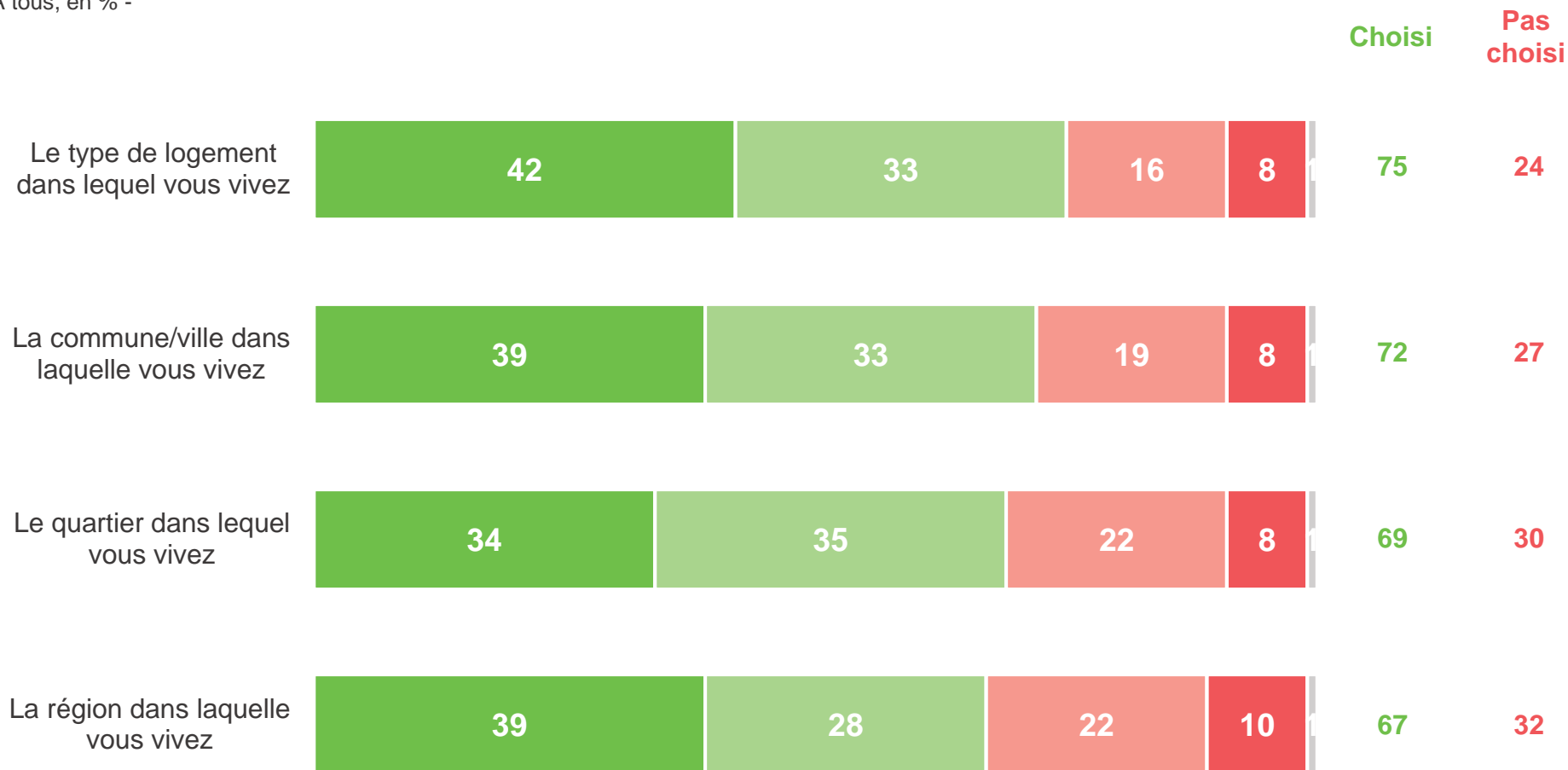


- Tout à fait adapté
- Plutôt adapté
- Plutôt pas adapté
- Pas du tout adapté
- Ne se prononce pas

Seuls 2 Franciliens sur 3 ont le sentiment d'avoir véritablement choisi la région et le quartier précis dans lequel ils vivent actuellement : un tiers des Franciliens admet donc qu'il s'agit d'un choix régi par des contraintes

Dans votre cadre de vie actuel, diriez-vous que vous avez choisi ou pas choisi... ?

- À tous, en % -



Les dynamiques à l'œuvre sur le lieu de vie



Les Franciliens portent un regard contrasté sur l'évolution de leur lieu de vie depuis 10 ans : 27% estiment que la situation s'est améliorée, 31% qu'elle s'est dégradée (et 42% qu'elle n'a pas changé)

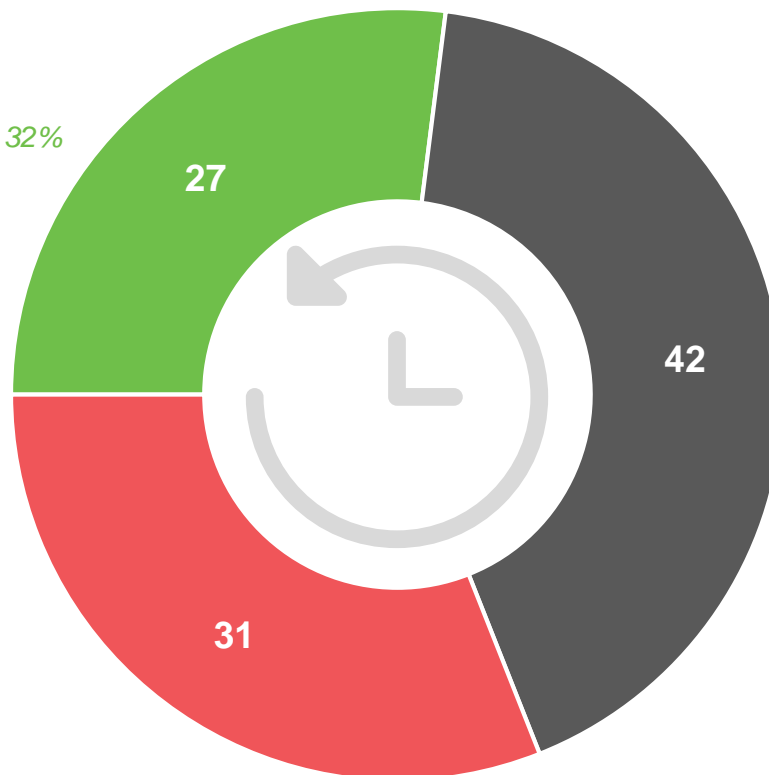
De façon générale, avez-vous l'impression que depuis 10 ans, la situation à l'endroit où vous vivez s'est améliorée, s'est dégradée ou ni l'un ni l'autre ? La situation...

- À tous, en % -

S'est améliorée : 27%

Moins de 35 ans : 35%

Habitent dans les Hauts-de-Seine : 32%



Ni l'un, ni l'autre : 42%

Habitent en-dehors de l'agglomération parisienne : 55%

S'est dégradée : 31%

50 ans et plus : 38%

Habitent en Seine-Saint-Denis : 41%

Et pour l'avenir de leur lieu de vie, les Franciliens sont autant à anticiper une dégradation (32%) qu'une amélioration (31%), les jeunes se montrant les plus optimistes

Et d'ici 10 ans, pensez-vous que la situation à l'endroit où vous vivez va s'améliorer, va se dégrader ou ni l'un ni l'autre ? La situation...

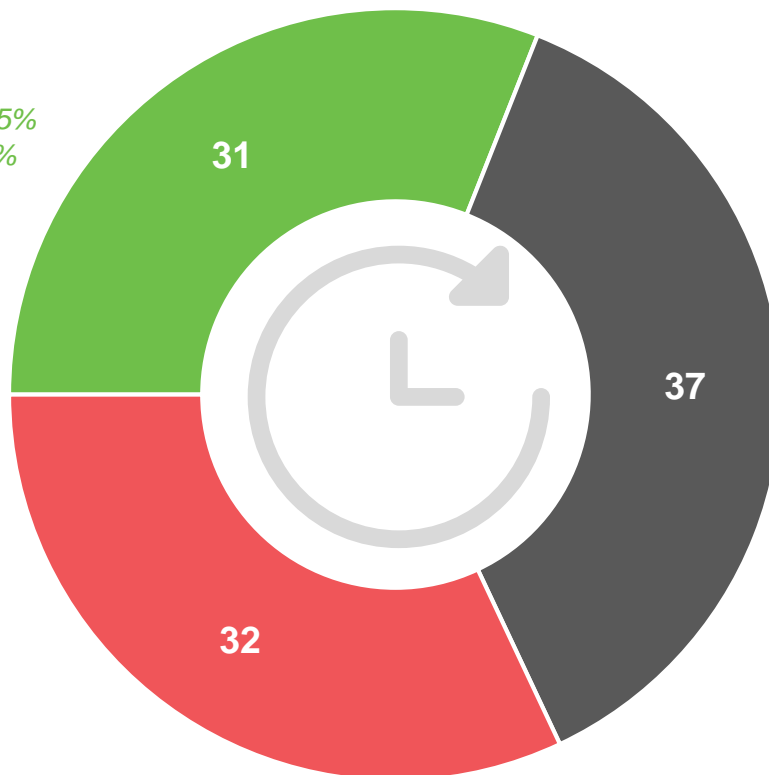
- À tous, en % -

Va s'améliorer : 31%

Moins de 35 ans : 46%

Niveau de diplôme le plus élevé : 35%

Habitent en Seine-Saint-Denis : 37%



Ni l'un, ni l'autre : 37%

Habitent dans les Hauts-de-Seine : 44%

Va se dégrader : 32%

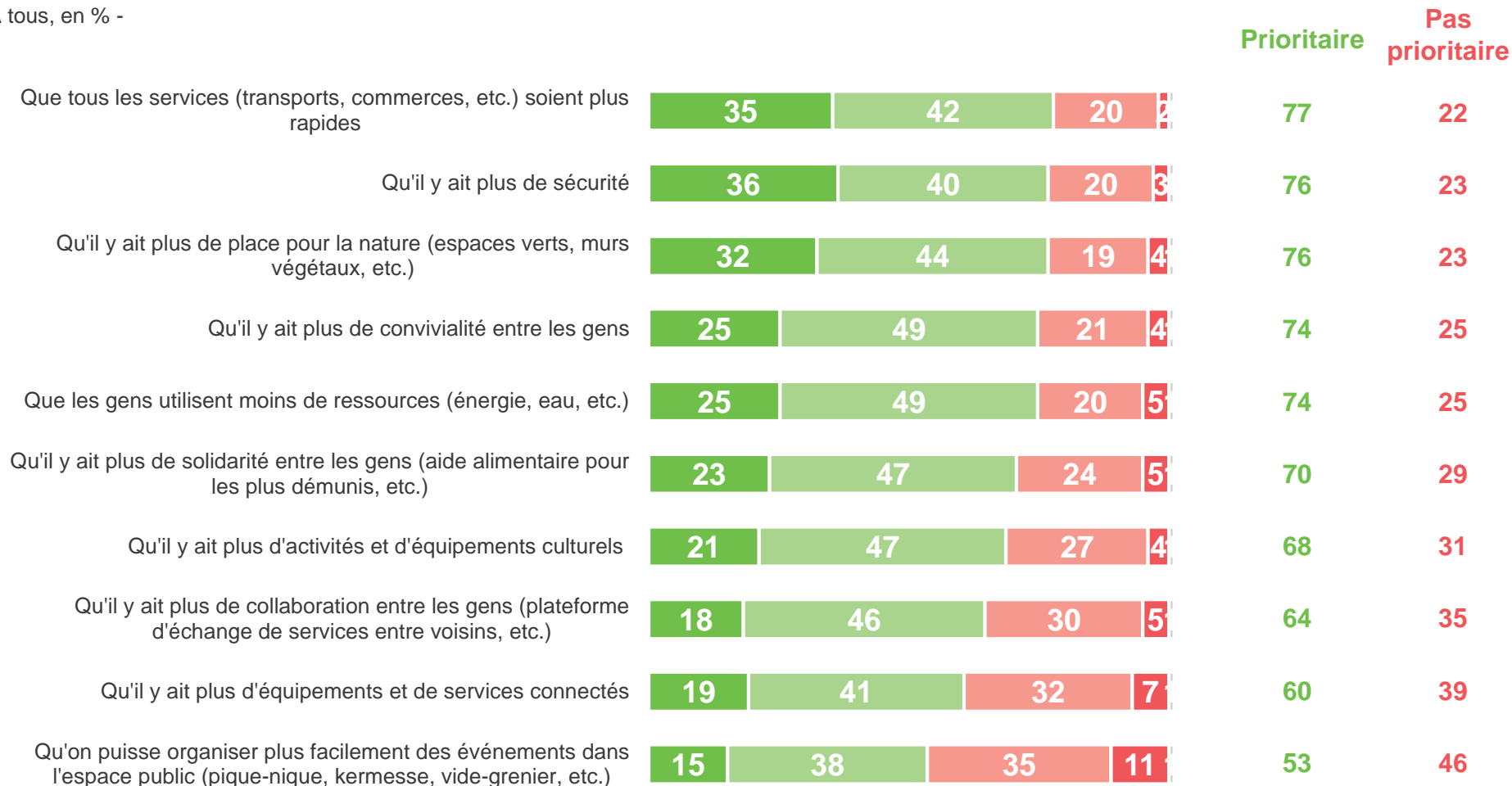
50 ans et plus : 39%

Habitent en grande couronne : 35%

Sur leur lieu de vie actuel, les Franciliens attendent en priorité une rapidité accrue des services, une meilleure sécurité et une place plus importante accordée à la nature

À l'avenir, à l'endroit où vous vivez, serait-il selon vous prioritaire ou pas prioritaire... ?

- À tous, en % -



Les évolutions souhaitées sur le lieu de vie



En matière de déplacements, les propositions qui séduisent le plus les Franciliens visent à améliorer les transports actuels (garantie de ponctualité et forfait unique), tandis que les nouvelles solutions de mobilité suscitent des jugements plus contrastés

Voici différentes propositions qui pourraient concerner vos déplacements à l'avenir.
Seriez-vous intéressé(e) ou pas intéressé(e) par chacune d'entre elles ?

- À tous, en % -



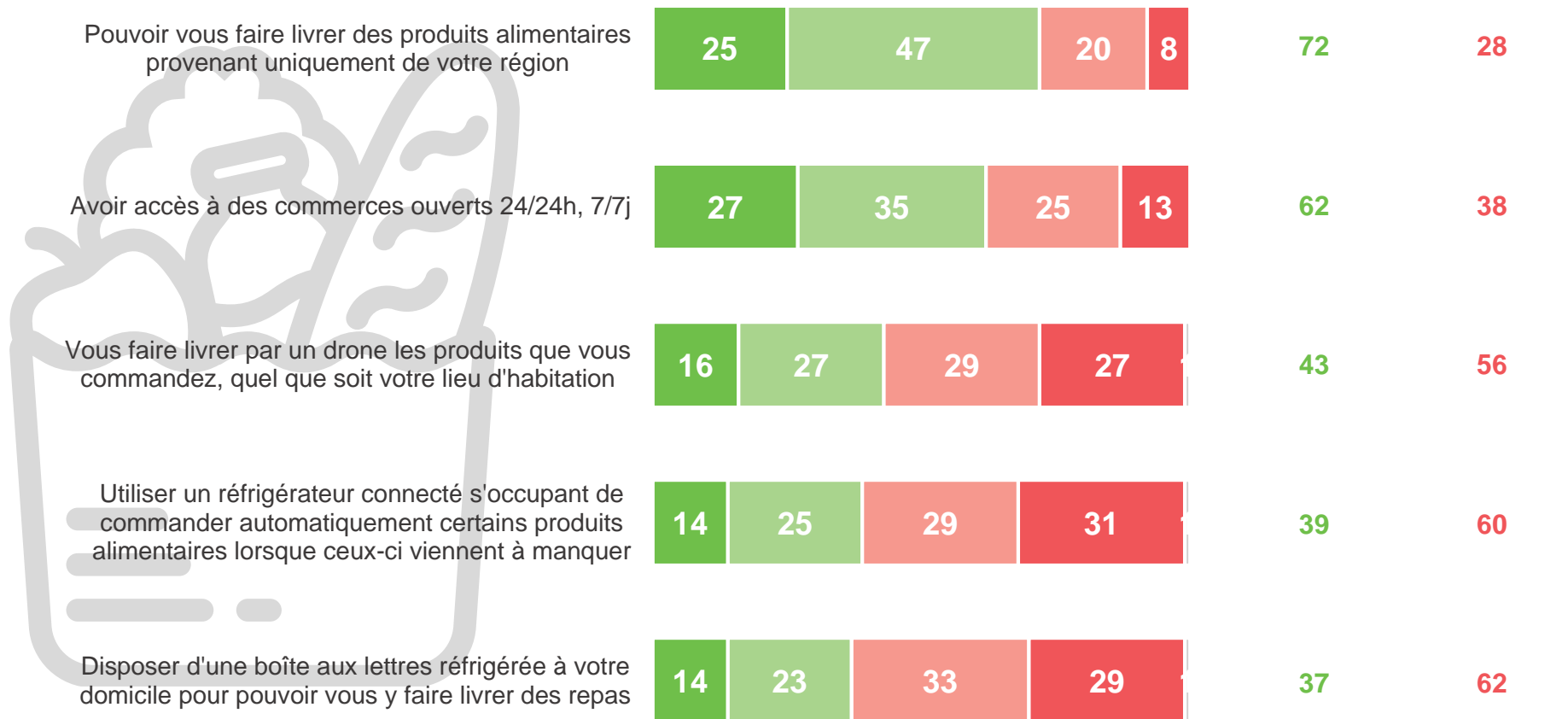
■ Très intéressé(e)
■ Plutôt intéressé(e)
■ Plutôt pas intéressé(e)
■ Ne se prononce pas

■ Plutôt intéressé(e)
■ Pas du tout intéressé(e)

Plus de 6 Franciliens sur 10 se disent intéressés par la perspective de se faire livrer des produits alimentaires régionaux et l'ouverture permanente de certains commerces

Voici maintenant différentes propositions qui pourraient concerner votre consommation à l'avenir. Seriez-vous intéressé(e) ou pas intéressé(e) par chacune d'entre elles ?

- À tous, en % -



■ Très intéressé(e)

■ Plutôt pas intéressé(e)

■ Ne se prononce pas

■ Plutôt intéressé(e)

■ Pas du tout intéressé(e)

En matière de logement, les Franciliens se déclarent surtout intéressés par l'idée d'habiter dans un bâtiment auto-suffisant en énergie, et dans une moindre mesure par l'intégration d'un espace commun convivial dans chaque immeuble

Voici différentes propositions qui pourraient concerner votre logement à l'avenir.
Serez-vous intéressé(e) ou pas intéressé(e) par chacune d'entre elles ?

- À tous, en % -



■ Très intéressé(e)

■ Plutôt intéressé(e)

■ Plutôt pas intéressé(e)

■ Ne se prononce pas

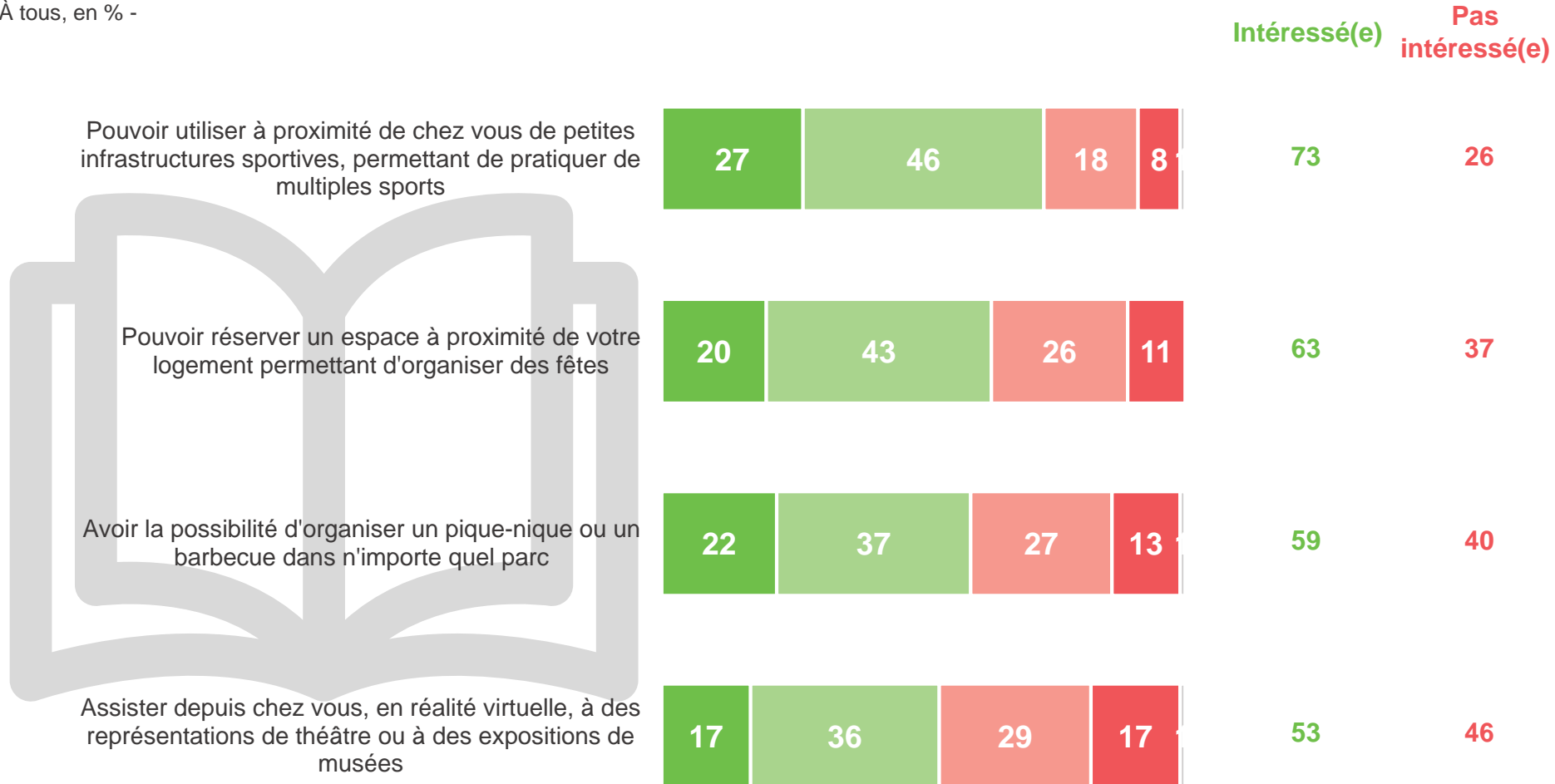
■ Plutôt intéressé(e)

■ Pas du tout intéressé(e)

La perspective de pouvoir utiliser des espaces à proximité de leur logement, à usage multi-sportif ou convivial, intéresse plus de 6 Franciliens sur 10

Voici maintenant différentes propositions qui pourraient concerner vos loisirs à l'avenir.
Seriez-vous intéressé(e) ou pas intéressé(e) par chacune d'entre elles ?

- À tous, en % -



■ Très intéressé(e)

■ Plutôt pas intéressé(e)

■ Ne se prononce pas

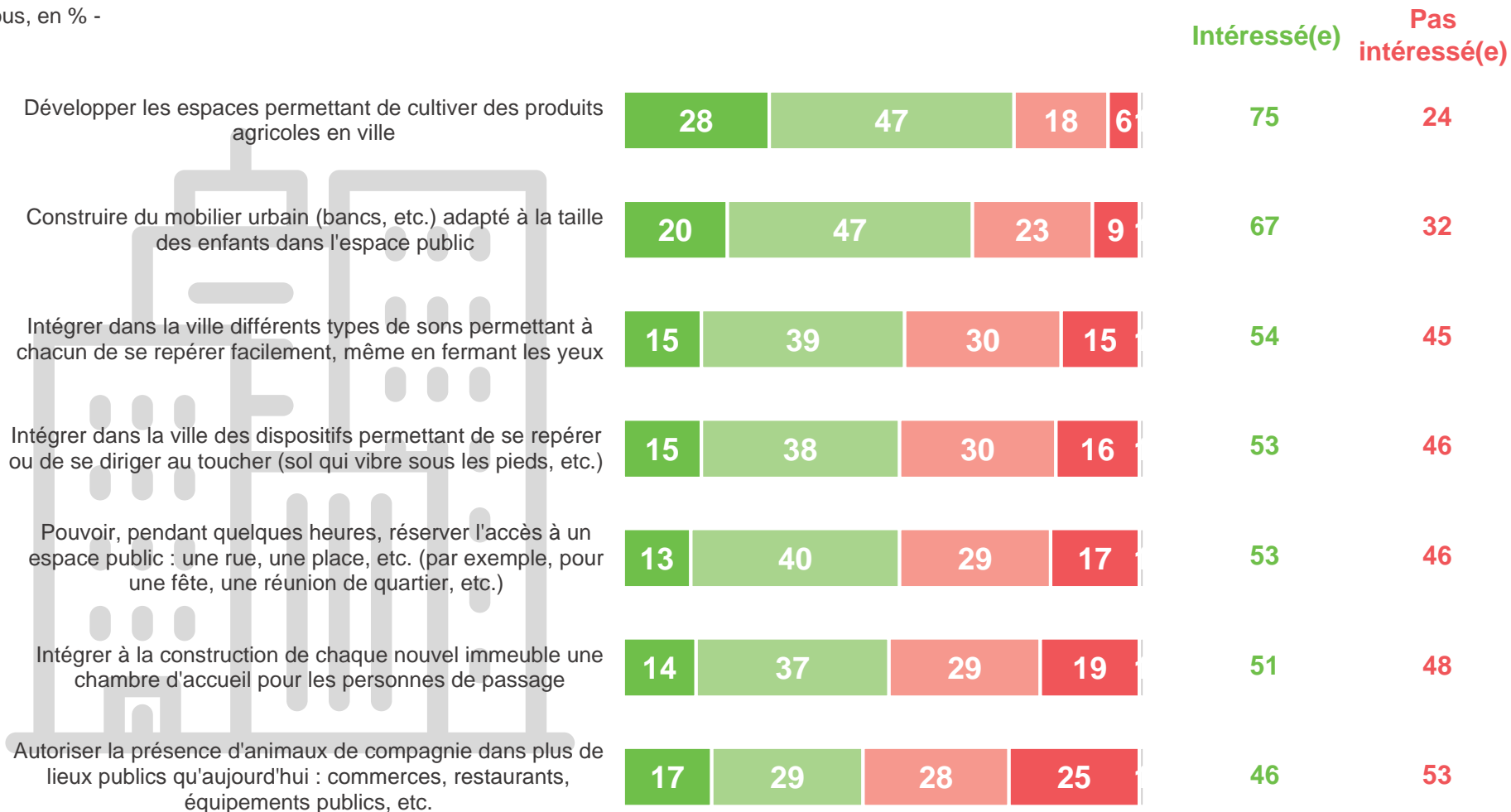
■ Plutôt intéressé(e)

■ Pas du tout intéressé(e)

Plus de 2 Franciliens sur 3 se disent intéressés par le développement des espaces agricoles en ville et la construction de mobilier urbain adapté aux enfants

Voici différentes propositions qui pourraient concerner les aménagements urbains à l'avenir.
Serez-vous intéressé(e) ou pas intéressé(e) par chacune d'entre elles ?

- À tous, en % -



■ Très intéressé(e)

■ Plutôt pas intéressé(e)

■ Ne se prononce pas

■ Plutôt intéressé(e)


■ Pas du tout intéressé(e)

Les 5 propositions qui intéressent le plus les Franciliens pour l'avenir signalent des attentes en matière de transports, d'écologie et de proximité


Voici différentes propositions qui pourraient concerner vos déplacements/votre consommation/votre logement/vos loisirs/les aménagements urbains à l'avenir. Seriez-vous intéressé(e) ou pas intéressé(e) par chacune d'entre elles ?

- À tous, en % -

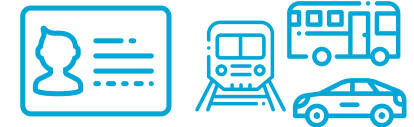
88% intéressés par un service de transports publics permettant de **garantir à 100% l'heure d'arrivée**



82% intéressés par l'installation dans leur logement ou leur immeuble de systèmes permettant de produire de l'énergie (panneaux solaires, chaleur thermique, etc.), afin que le bâtiment **produise 100% de l'énergie qu'il consomme**



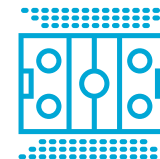
80% intéressés par un **forfait unique de transports**, qui serait valable à la fois dans les transports en commun traditionnels (bus, trains, etc.), dans des véhicules individuels autonomes, dans des voitures de location, etc.



75% intéressés par le développement d'espaces permettant de **cultiver des produits agricoles en ville**



73% intéressés par de **petites infrastructures sportives** de proximité, permettant de pratiquer de multiples sports



La perspective de partager leurs données personnelles pour améliorer la qualité de services rendus est très clivante pour les Franciliens : 47% s'y déclarent prêts, quand 52% ne l'envisagent pas

Seriez-vous prêt(e) ou pas prêt(e) à partager vos données personnelles si cela permet d'améliorer la qualité des services qui vous sont proposés à l'endroit où vous vivez ? (exemple : si vous acceptez que votre voiture soit géolocalisée, la ville s'assurera qu'une place de stationnement soit disponible à votre arrivée)

- À tous, en % -

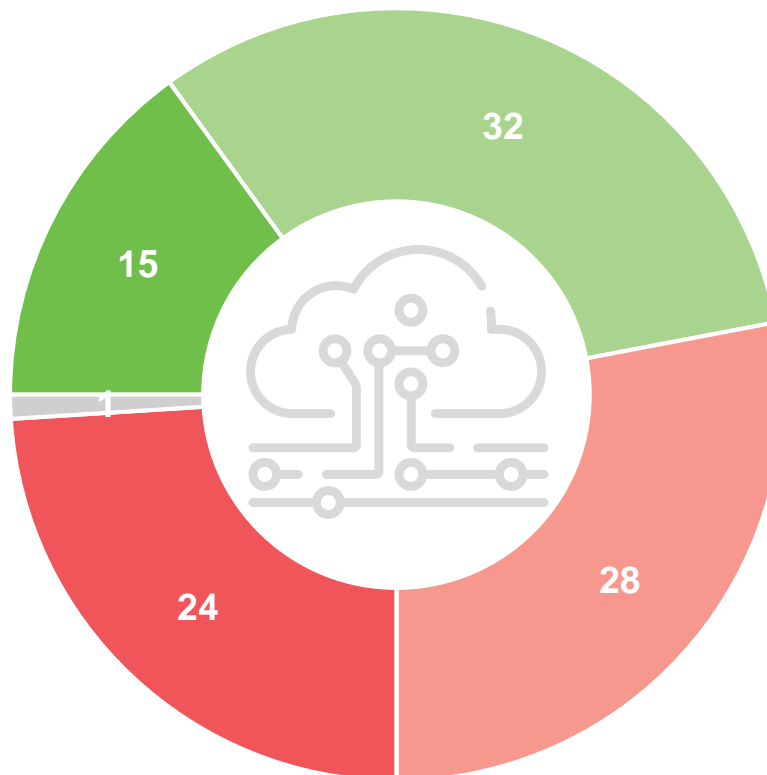
Prêt(e) à partager ses données : 47%

Hommes : 53%

Moins de 35 ans : 54%

Catégories aisées : 52%

Parents : 54%



Pas prêt(e) à partager ses données : 52%

Femmes : 57%

50 ans et plus : 59%

Vivent sans enfant au foyer : 55%

- Tout à fait prêt(e) à partager vos données
- Plutôt prêt(e) à partager vos données
- Plutôt pas prêt(e) à partager vos données
- Pas du tout prêt(e) à partager vos données
- Ne se prononce pas

Contacts

Merci de noter que toute **diffusion de ces résultats** doit être accompagnée des éléments techniques suivants :
le **nom de l'institut**, le **nom du commanditaire de l'étude**,
la **méthode d'enquête**, les **dates de réalisation** et la **taille de l'échantillon**.

Suivez l'actualité de Harris Interactive sur :



www.harris-interactive.com



[Facebook](https://www.facebook.com/harrisinteractive)



[Twitter](https://twitter.com/harrisinteractive)



[LinkedIn](https://www.linkedin.com/company/harrisinteractive)

Contacts Harris Interactive en France :

Jean-Daniel Lévy – Directeur du Département Politique & Opinion - 01 44 87 60 30 - jdlevy@harrisinteractive.fr

Laurence Lavernhe – Responsable de la communication - 01 44 87 60 94 - 01 44 87 60 30 - llavernhe@harrisinteractive.fr

ahead of what's next